

SemTalk®

SemTalk 3.2

6. SemTalk Usermeeting

Agenda

Neue Features mit SemTalk 3.2

Stand SemTalk & Sharepoint

Neue Partner Lösungen

Visio 14 aus SemTalk-Sicht

Die nächsten Themen

Änderungen bei SemTalk 3.2

- „Auswählen Dialog“ auf Instanzen
- Generische Relationstabs
- „Neues Fenster“ im HTML mit und ohne Popup
- Unbenannte Instanzen werden ohne „.1324“ angezeigt
- BPMN 1.1. Shapes
- Methodenübergreifende Addons (z.B. CORAK)
- Ctrl-Z, F2

SemTalk & Sharepoint

1. Prozessbibliothek
 1. Ablage von Dokumenten
 2. Import von Metadaten
 3. Export von Metadaten
2. Sharepoint Listen als Objekt-Repository
 1. Export / Import von Objekten in beliebige Sharepoint Listen
 2. Relationen werden über Lookups abgebildet
 3. Objekt-Bibliotheken mit Methoden, Zuständen, Oberklassen und Relationen
 4. => SemTalk ContentTypes
3. Modelle als Einzelobjekte im Sharepoint
 1. Mit oder ohne HTML
 2. Bidirektionaler Abgleich
 3. Integration in die HTML-Darstellung: Sharepoint -Dialoge aus dem HTML aufrufen und z.B. Verbesserungsvorschläge eingeben
4. Verbesserte Integration in die SemTalk Oberfläche

Sharepoint Prozessbibliothek

The screenshot shows two overlapping browser windows from Internet Explorer. The top window displays the 'SemTalkDocs' document library within the 'Cebit Process Team' site. It features a navigation pane on the left with sections for Documents, Lists, Discussions, and Sites. The main content area shows a table of documents with columns for Type, Name, Bearbeiter, Industry, Checked Out To, SAPType, and Zweck. The bottom window shows a metadata form for a document named 'messebeispiel ksa'. The form includes fields for Name, Title, Industry, SAPType, Zweck, and Bearbeiter, along with version information.

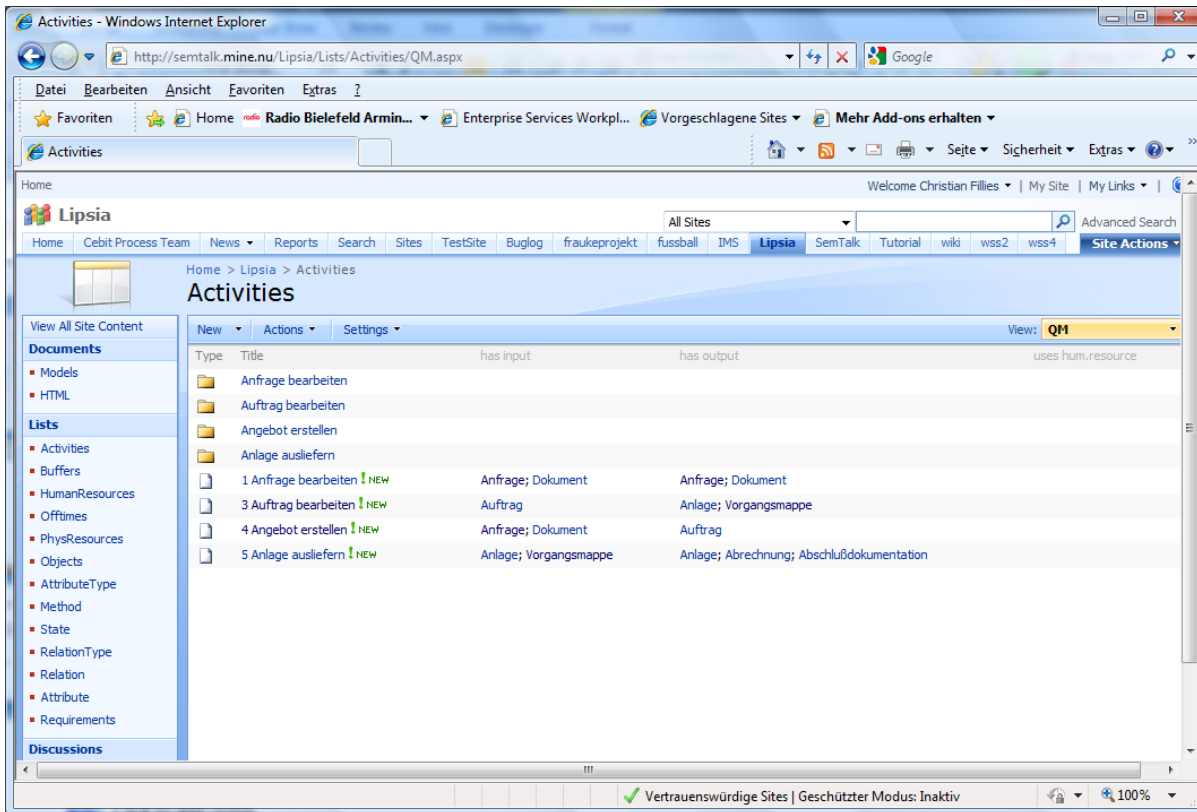
Type	Name	Bearbeiter	Industry	Checked Out To	SAPType	Zweck
	EZE					
	MyFolder					
	bpmm1					
	bpmindemo		Automotive		Business Scenario Map	
	camera				Configuration Variant	Business Scenario Map

Name	messebeispiel ksa
Title	messebeispiel ksa.vsd
Industry	High Tech
SAPType	Configuration Variant
Zweck	
Bearbeiter	Controlling, Revision, Filiale, Vorstand, Revisionsteam 1, Revisionsteam 2, Revisionsteam 3

Version: 9.0
Created at 3/3/2009 2:54 AM by Litware\Inc Administrator
Last modified at 11/8/2009 11:08 AM by Christian Filles

- Ablage von Dokumenten direkt aus SemTalk
- Check-In, Check-out
- Workflow
- Import von Metadaten
- z.B. für Kopf und Fußzeilen
- Export von Metadaten
- Zurückschreiben von Sharepoint Metadaten
- Export von Modellelementen als Metadaten
- Bearbeiter
- Systeme
- ...

Sharepoint Listen als Repository



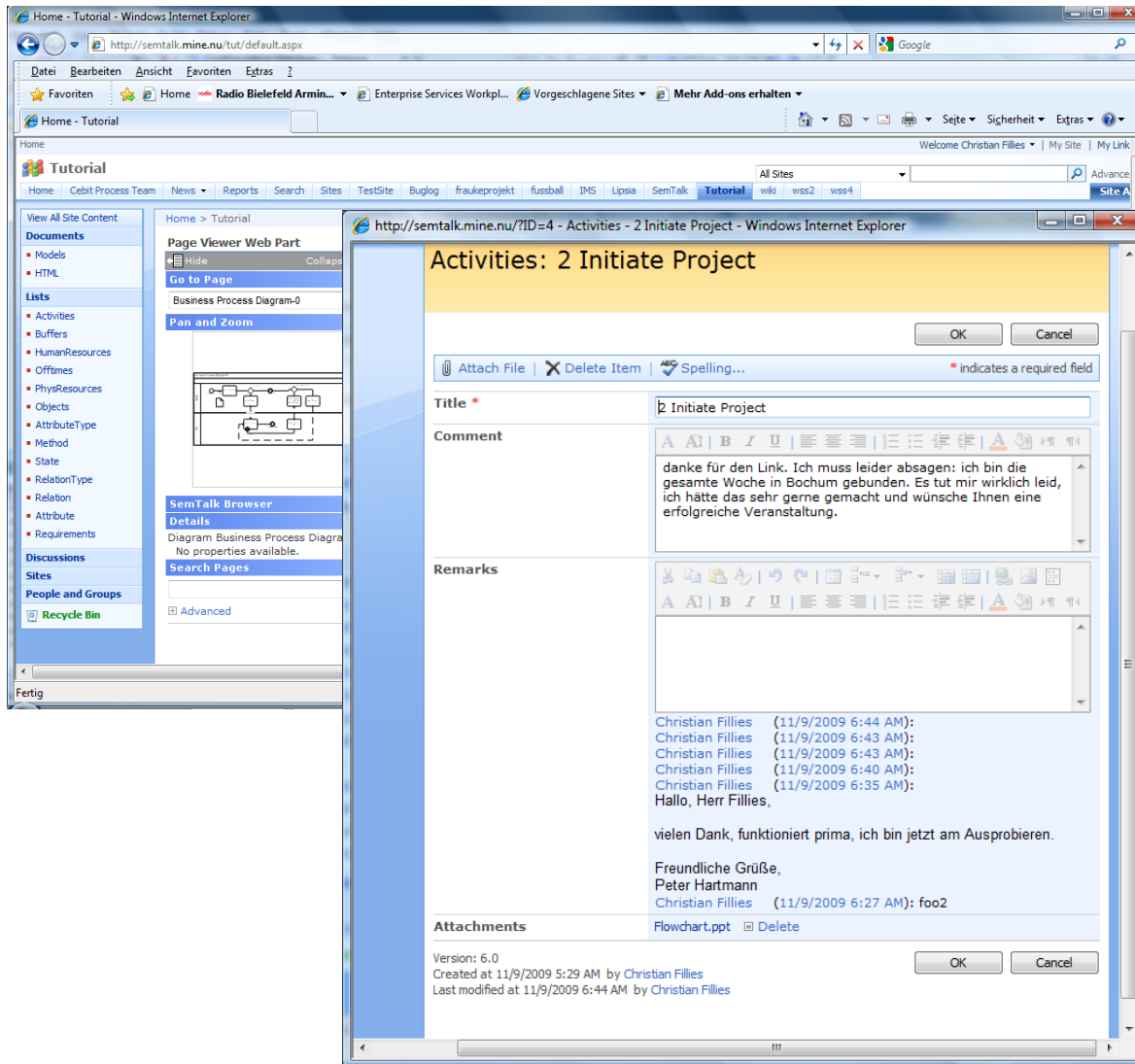
- Export / Import von Objekten in beliebige Sharepoint Listen
- Sharepoint Listen als externe Datenquellen
- Relationen werden über Lookups abgebildet
- Objekt-Bibliotheken mit Methoden, Zuständen, Oberklassen und Relationen
- => SemTalk ContentTypes

Objekt-Bibliotheken

Title	Attribute	SuperClass	Method	State
Kunde NEW	Potenzial		kontakten; vorqualifizieren; anlegen	mit Potenzial; vorqualifiziert; neu
Anfrage NEW			entgegennehmen; priorisieren; bearbeiten	abgelehnt; vormontiert
Angebot NEW			erstellen; diktieren; senden; schreiben; nachhaken; entwickeln; bestätigen; ablehnen; eintragen; entwickeln	vormontiert; versendet; abgelehnt
Auftrag NEW			bearbeiten; ausliefern; entwickeln; nachverhandeln; bestätigen; eintragen; entwickeln	o.k.; verändert; mit Bürgschaft
Anlage NEW		Anlage	konstruieren; entwickeln; transportieren; ausliefern	fertig
Förderanlage NEW				
Anfrage-Checkliste NEW			vervollständigen	
Vorgang NEW				ähnlich
Kosten NEW				
Deckungsbeitrag NEW				
sonstiger Aufwand NEW				
Auftragsbestätigung NEW				
xxx NEW				

- Methoden
 - Zustände
 - Oberklassen
 - Relationen
 - Attribute
 - Attachments
 - Kommentare
- **Beliebige Ontologien in Sharepoint pflegen und in SemTalk verwenden**

HTML mit Kommentarfunktion

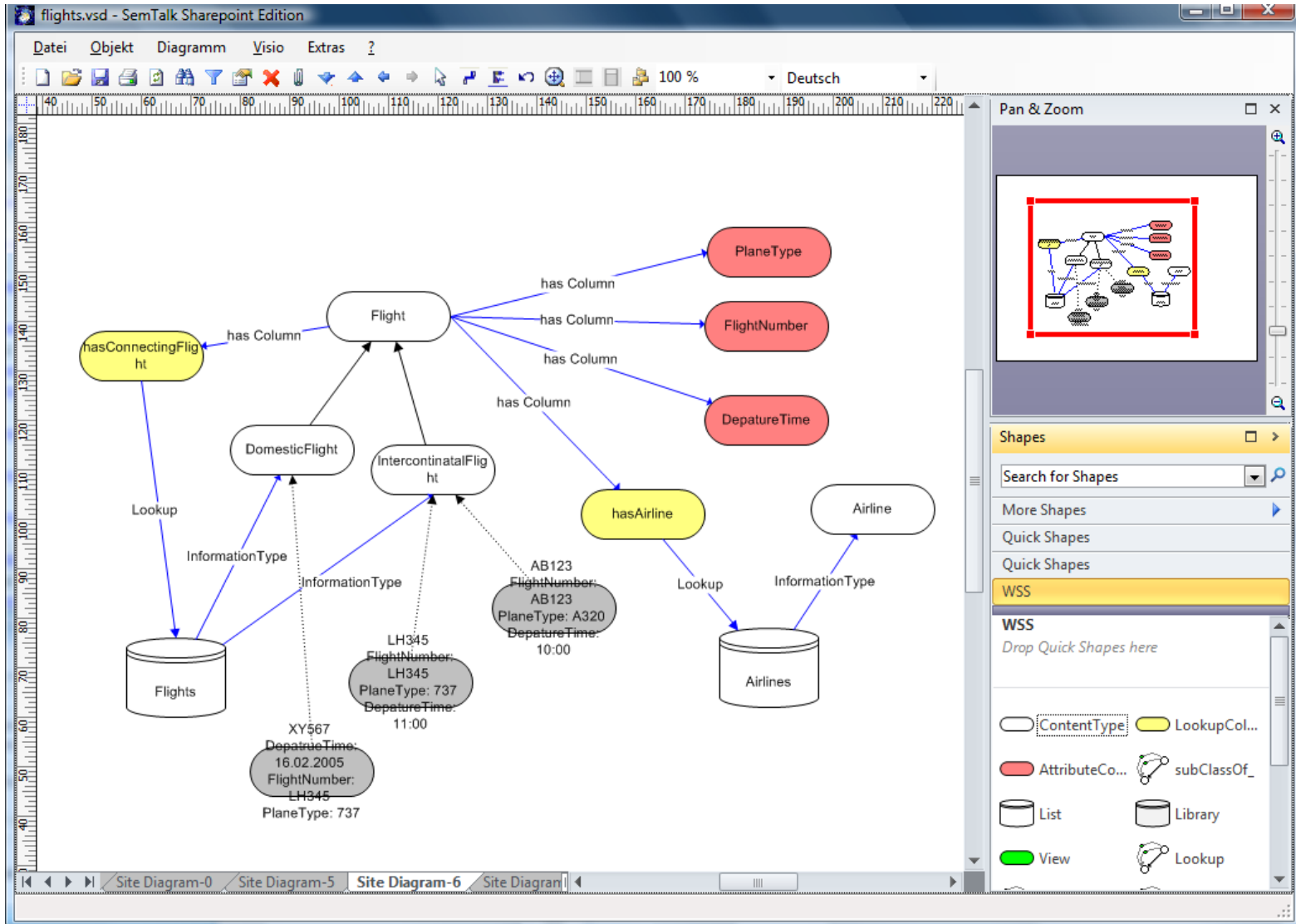


- Anbindung von Sharepoint Dialogen im HTML
- Feedback Funktion
- Datenhaltung in Sharepoint
- Zurückspielen nach SemTalk
- => Stammdaten und Funktionsmatrix Viewer vom IOZ
- Dyn. Update des HTML erst mit Visio14 und Silverlight

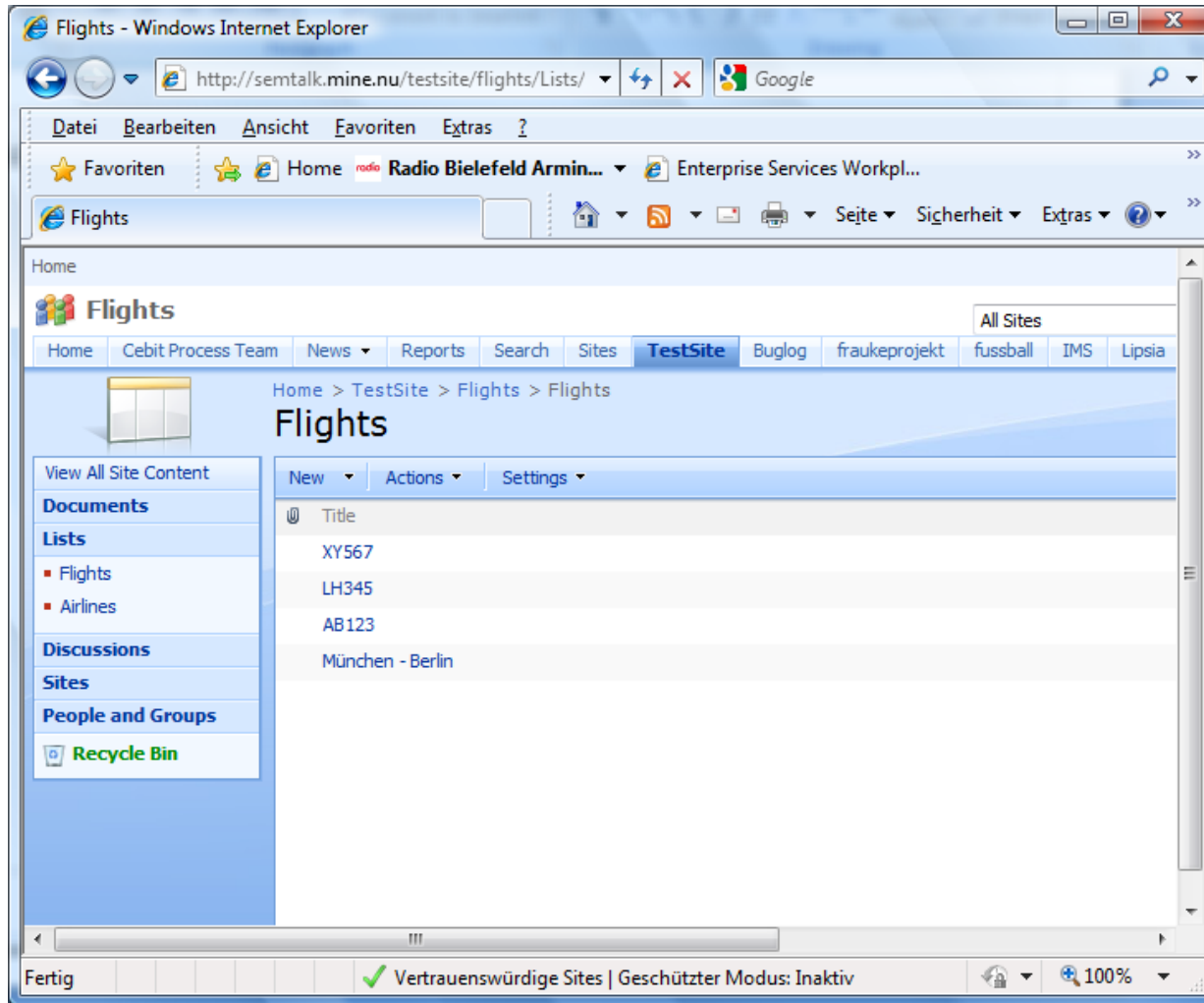
SemTalk Site Builder

- SemTalk Site Builder ermöglicht das einfache Modellieren von SharePoint Listen in SemTalk
 - Generieren von Sites
 - Keine Änderungen von XML oder Programmierung nötig
 - Keine Installation auf dem Server: 100% Webservices zur Generierung
 - Alle wesentliche Elemente: Listen, Spalten, Content Types, Lookups, Views, Ordner und Inhalte
 - Übertragbare Sites für WSS and Sharepoint Portal
 - Vordefinierte Beispiele für Prozessportale
-
- Ein einfach zu bedienendes Case Tool für Sharepoint Lösungen
 - SemTalk Content Types

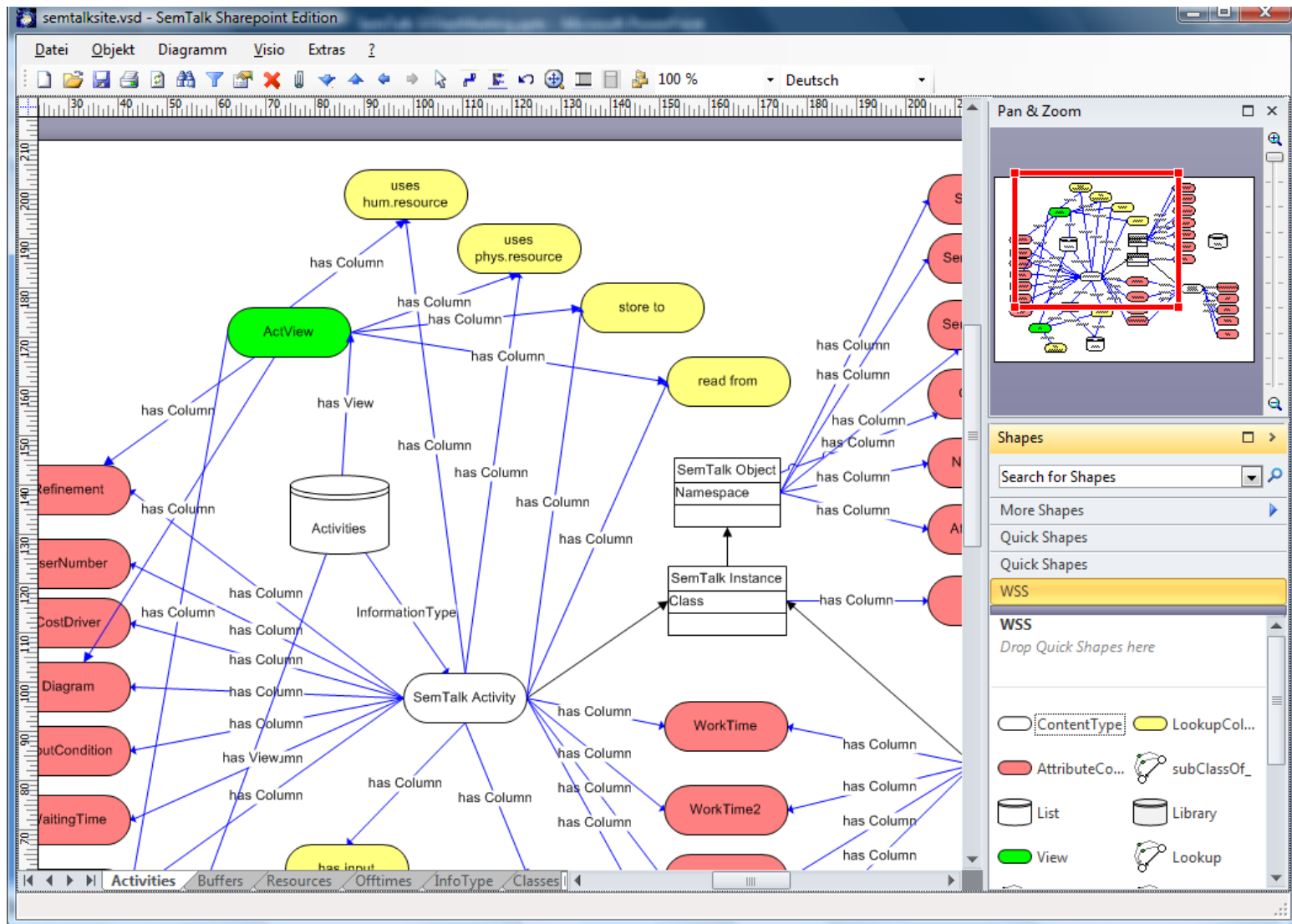
Modellieren von SharePoint Listen in SemTalk



Generierte Site



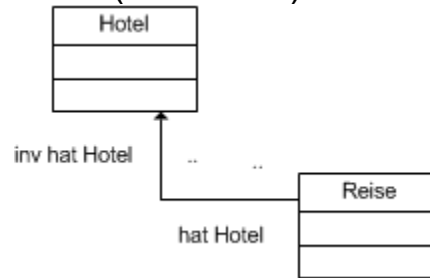
Modell für das SemTalk Repository



Neue Partner Lösungen (heute leider nicht anwesend ☹)

▪ ConVista

- Varianten-gestützte Prozessmodellierung
- Externe Pflege der Regeln in Sharepoint möglich
- Konfigurationsregeln aus SAP (Insurance)

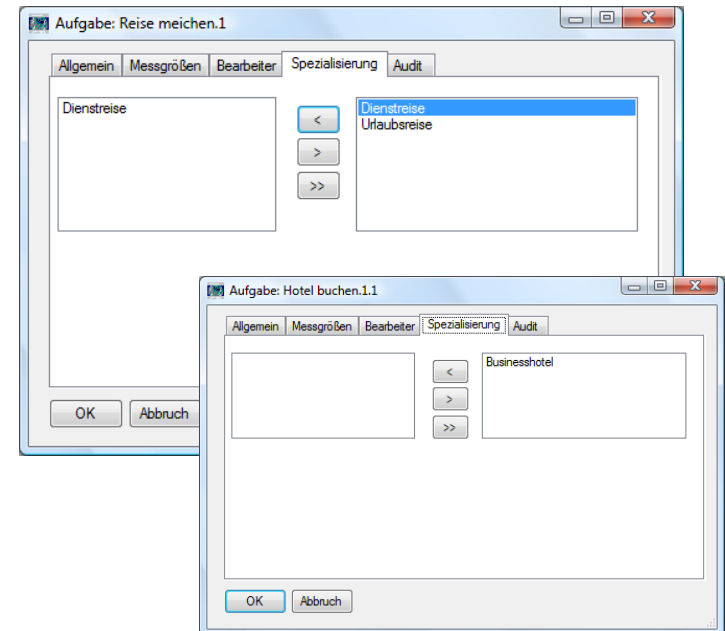
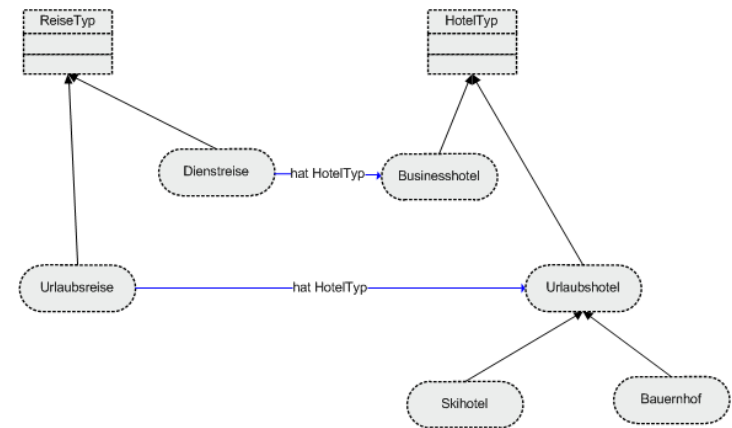


▪ CORAK

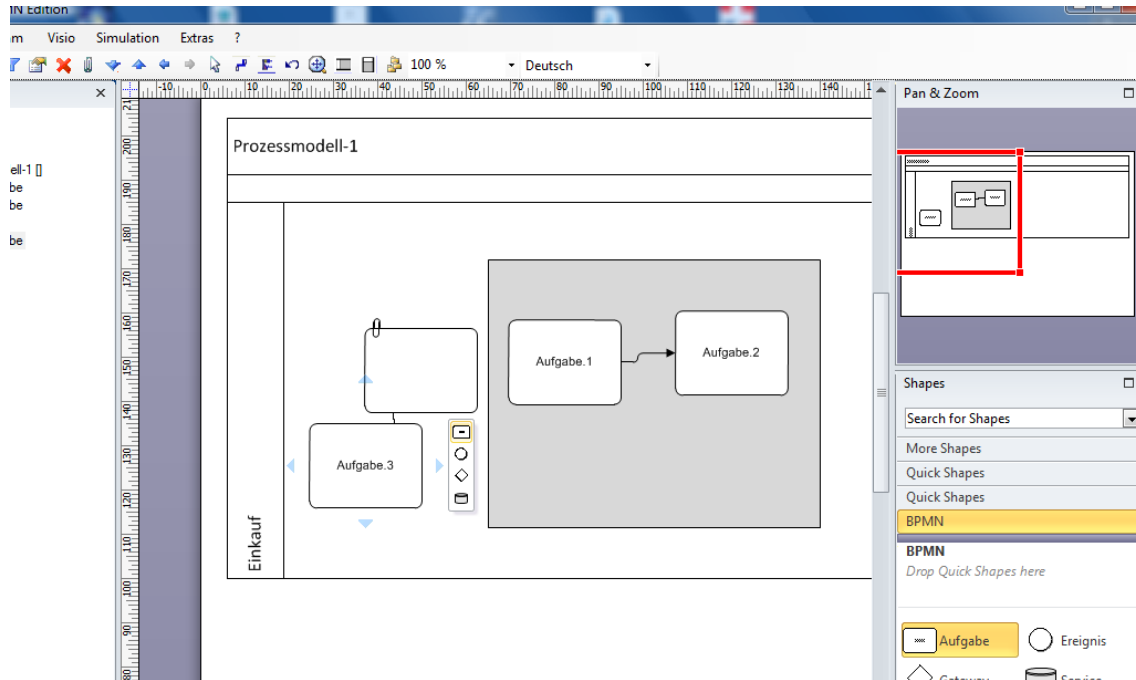
- Bidirektionale Schnittstelle zur Prozesskostenrechnung
- Methodunabhängig (KSA, EPK, BPMN)

▪ IOZ IMS

- Aufbauorganisationslösung auf Sharepoint
- SemTalk als Prozessmodellierungslösung
- Alle Modellelemente in Sharepoint abgelegt



Visio 14 aus SemTalk-Sicht



- Silverlight HTML
 - Firefox
 - Mehr Möglichkeiten für kundenspezifische Anpassungen
- Quickshapes
- Sharepoint Workflow
- Intelligenteres Anordnen
- Native BPMN Shapes
- Flexiblere (aber leider nicht abwärtskompatible) Swimlanes
- Container

Die nächsten Themen

- Visio 14 / Sharepoint 14
- SAP-Daten und Modelle im Sharepoint
- Integration der SemTalk4 Engine